

access home audio

Les portiers d'immeubles

TOPTRONIC
LE DIALOGUE ELECTRONIQUE
BIEN AJUSTE

access home audio est une gamme de portiers d'immeubles alliant une grande robustesse, une belle esthétique et une qualité acoustique remarquable.

access home audio offre grâce à la technologie TC Bus une grande simplicité de câblage 1 paire 2 fils SYT. La déclinaison de solutions permet de réaliser des installations de toutes les tailles, du simple pack pavillon monofamille à des ensembles hiérarchisés jusqu'à 400 postes.

access home se décline aussi en portiers vidéo.



La gamme **access home audio** est fonctionnellement complète et esthétiquement harmonieuse avec ses postes intérieurs en plastique satiné blanc, proposés en version standard et confort, en dialogue duplex par combiné ou simplex mains-libres.

Les postes extérieurs posés en saillie ou encastrés sont en aluminium anodisé teinte alu ou bronze et laqué blanc et pour l'encasté en inox brossé. Ils peuvent recevoir respectivement jusqu'à 20 et 30 boutons d'appel et être associés à un digicode et à un lecteur mifare.

La centrale TC Bus assure alimentation et commutations et permet avec des modules de transmission le dialogue IP/RTC/GSM.

Les petites configurations jusqu'à 5 postes sont proposées en packs préparamétrés prêts à poser.

POSTES EXTERIEURS

- boutons d'appel métal massif chromé
- contact sans entretien
- mémoire de configuration
- emplacement relais de gâche
- verre acrylique - plaque de noms
- réglages en usine modifiables
 - . volume HP
 - . sensibilité micro
 - . durée dialogue (56 s)
 - . temporisation ouverture de porte (56 s)
 - . temporisation gâche (3 s)

Postes extérieurs saillie

- boîtier alu naturel/bronze anodisé, laqué blanc
- L 135 x H cf. boutons x P 20 mm
- ouverture : joue inférieure vis 6 pans creux
- plaques de noms :
 - . 1 bouton : 72 x 74 mm
 - . 2-3 boutons : 34 x 74 mm
 - . 4 boutons et + : 15 x 39 mm
- encombrement :
 - . 1 à 3 boutons : 266 à 304 x 135 mm
 - . 4 boutons et plus : 228 à 380 x 135 mm

Références

- 1 bouton - H 128 mm [16.PDS.01](#)
 - 2 boutons- H 166 mm [16.PDS.02](#)
 - 3 boutons- H 204 mm [16.PDS.03](#)
 - 4 boutons- H 128 mm [16.PES.04](#)
 - 6 boutons- H 147 mm [16.PES.06](#)
 - 8 boutons- H 166 mm [16.PES.08](#)
- Jusqu'à 20 boutons nous consulter
- Visière antipluie (60 mm) [16.PRODA.EN](#)

Postes extérieurs encastrés

- face avant alu naturel/bronze anodisé, laqué blanc ou inox brossé - L 150 x H cf. boutons x P 3 mm
- boîtier d'encastrement tôle laquée
- L 126 x H cf.boutons P 40 mm
- ouverture winclip
- plaques de noms :
 - . 1 bouton : 24/53 x 62 mm
 - . 2 boutons : 37/19/19 x 62 mm
 - . 3 boutons : 19/19/19/19 x 62 mm
 - . 4 boutons etc : 4 x 19 x 62 mm


Références

- 1 bouton - 208/159 mm [16.PUK.01](#)
 - 2 boutons - 208/159 mm [16.PUK.02](#)
 - 3 boutons - 208/159 mm [16.PUK.03](#)
 - 4 boutons - 208/159 mm [16.PUK.04](#)
 - 5 boutons - 230/181 mm [16.PUK.05](#)
 - 6 boutons - 252/203 mm [16.PUK.06](#)
 - 7 boutons- 274/225 mm [16.PUK.07](#)
 - 8 boutons - 296/247 mm [16.PUK.08](#)
 - 9 boutons - 318/269 mm [16.PUK.09](#)
 - 10 boutons - 340/291 mm [16.PUK.10](#)
- 8/20 en 2 rangées et 12/30 en 3 rangées nous consulter

PACK DIGICODE

1 clavier / 1 alimentation

[16.PZF.5000](#)




POSTES AUDIO INTERIEURS

- dialogue duplex intégral poste à combiné
simplex poste mains-libres
- bouton ouverture de porte
- bouton lumière
- bouton « fonction »
- coupure tonalité appel choix de 13 tonalités
- volume tonalité 8 niveaux
- volume écoute 8 niveaux
- led rouge tonalité appel coupée - verte occupé/appel porte
- boîtier : plastique blanc combiné accrochage magnétique
- fixation sur réservation murale ou équerre de table
- dimensions : L 100 x H215/180 x P 50/25 mm

Références


- poste standard combiné 16.ISH.3030
- poste standard mains-libres 16.ISW.3030
- poste confort combiné 16.ISH.3130
- poste confort mains-libres 16.ISW.3130
- équerre pupitre 16.ZIT.3030



ALIMENTATIONS ET COMMANDES

La gamme couvre les différentes configurations et tailles avec des boîtiers modulaires enclipsés sur rail DIN symétrique :

- **20 postes** - 1 bus 2 ou 3 fils 9/10^{ème} 16.BVS.20
centrale TC Bus - 4 M - alimentation 230 V AC
 - **90 postes** - 1 bus 2 fils 9/10^{ème} 16.VBVS.05
centrale TC Bus - 5 M - alimentation 230 V AC
 - **3 x 25 postes** - 3 bus 2 fils 9/10^{ème} 16.BVS.100
centrale TC Bus - 6 M - alimentation 230 V AC
associée à transfo 8 V AC
 - **3 x 30 postes** - 3 bus 3 fils 9/10^{ème} 16.BVS.20
centrale TC Bus 16.BVS.20 - 4 M - 230 V AC
associée à alimentation 230 V AC/26 V DC 2,5 A - 8M 16.NGV.1011
 - **4 x 20 postes** - concentrateur 4 systèmes 16.BVS.20
secondaires sur 16.BVS.20 - 5 maximum 16.SK.10
- Autres configurations nous consulter.



PACKS ACCESS HOME AUDIO

1 poste extérieur saillie + alimentation

- 1 combiné 16.PSC.2110
 - 1 mains-libres 16.PSC.2210
 - 2 combinés 16.PSC.2120
 - 2 mains-libres 16.PSC.2220
 - 3 combinés 16.PPA.03
 - 3 mains-libres 16.PPA.F03
 - 4 combinés 16.PPA.04
 - 4 mains-libres 16.PPA.F04
 - 5 combinés 16.PPA.05
 - 5 mains-libres 16.PPA.F05
- existe en 6, 7 et 8 postes intérieurs



1 poste extérieur encastré + alimentation

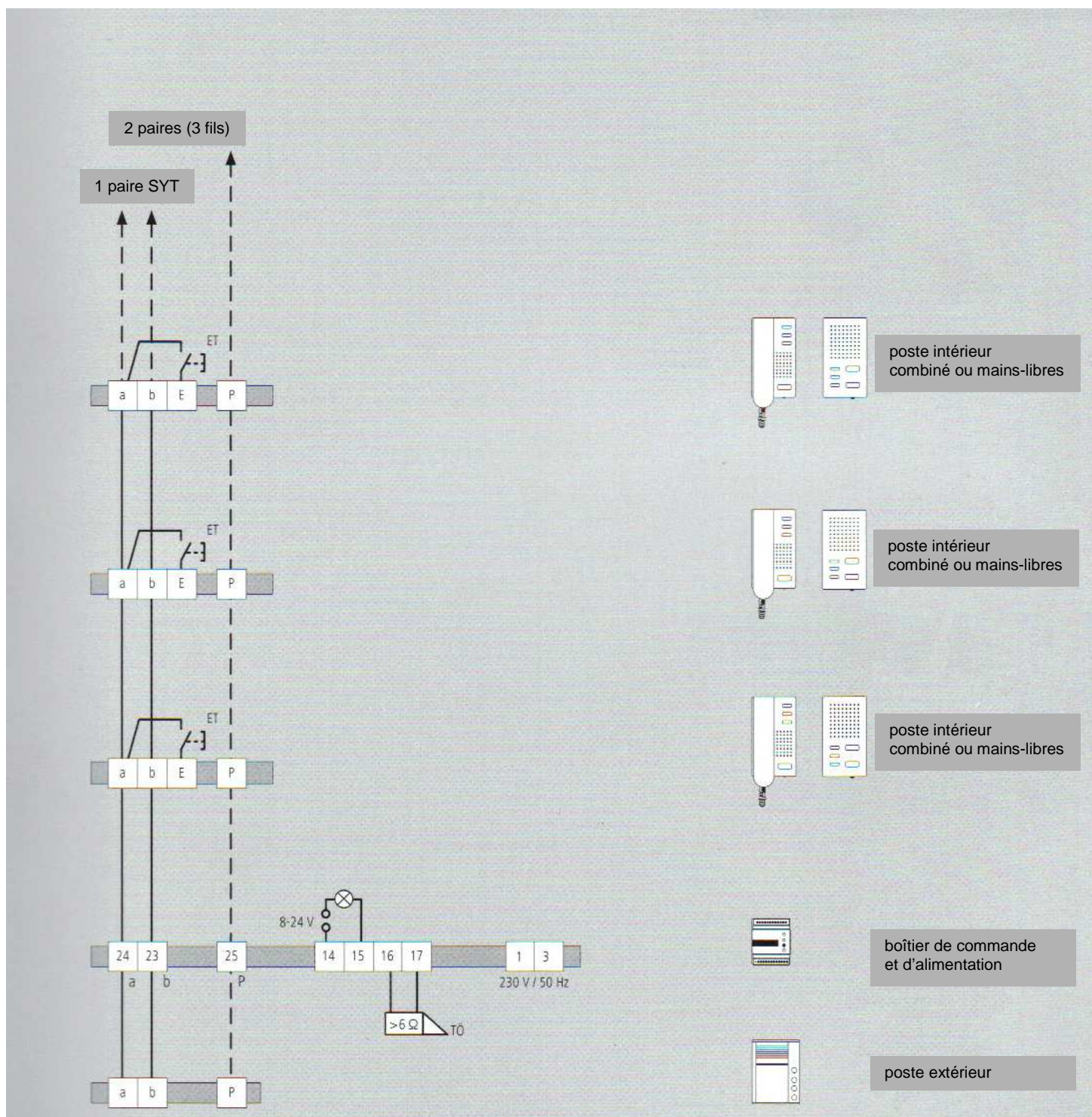
- 1 combiné 16.PSU.2110
 - 1 mains-libres 16.PSU.2210
 - 2 combinés 16.PSU.2120
 - 2 mains-libres 16.PSU.2220
 - 3 combinés 16.PPU.03
 - 3 mains-libres 16.PPU.F03
 - 4 combinés 16.PPU.04
 - 4 mains-libres 16.PPU.F04
 - 5 combinés 16.PPU.05
 - 5 mains-libres 16.PPU.F05
- existe en 6, 7 et 8 postes intérieurs



BRANCHEMENT CONFIGURATION

Le système TCS BUS permet au-delà de sa composition la plus simple, poste extérieur, poste intérieur et boîtier d'alimentation et de commande, une intégration mixte de tous les composants et de toutes les fonctionnalités.

TCS BUS utilise les câbles SYT 9/10^{ème} courants et permet la centralisation de l'alimentation sur un bloc modulaire de 4U avec une grande simplicité de connexion.



Câblage :

- 1 paire SYT : 1 poste extérieur et jusqu'à 20 postes intérieurs
- 2 paires SYT (3 fils) : le 3^{ème} fil est dédié à l'alimentation : plusieurs postes extérieurs, postes intérieurs branchés en parallèle fonctions additionnelles.

TOPTRONIC

BAUER MERCATIQUE
11 rue du Tanin
BP 60052
67382 LINGOLSHEIM CEDEX
Tél : 03 88 77 49 75
Fax : 03 88 77 49 77
e-mail : cb@toptronic.fr
<http://www.toptronic.fr>