

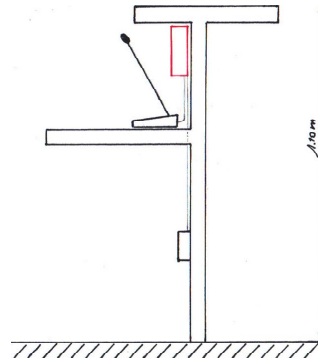
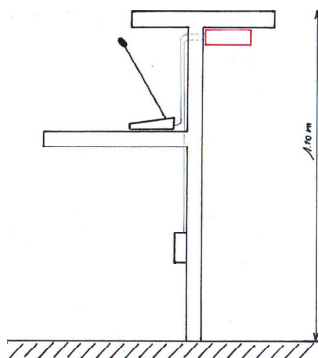


TOPTRONIC
LE DIALOGUE ELECTRONIQUE
BIEN AJUSTE


NOTICE TECHNIQUE
inductophone de comptoir PLANAR C 900
rayonnement 90 cm
Pack complet prêt à poser - 41.039.09



L'intégration dans le meuble



Les raccordements détrompés



Arrière pupitre : alimentation - BIM planar - combiné

La mini boucle **C 900 planar** est intégrée dans le meuble, protégée et disponible en permanence. Elle sonorise parfaitement une sphère de 90 cm de rayon au-delà de laquelle elle est silencieuse. L'**inductomètre** permet d'écouter la boucle et de vérifier son rayonnement.

La boucle « T » de comptoir C 900 planar TOPTRONIC

Principe

La boucle à induction magnétique de comptoir est intégrée dans le meuble, ce qui assure sa disponibilité et sa pérennité.

Elle assure une sphère d'émission de 90 cm de rayon, garantissant au visiteur une bonne écoute quelles que soient sa taille et sa position devant le comptoir et la discrétion par rapport aux tiers extérieurs à la bulle.

Le combiné à décrocher est dédié à l'écoute confortable des visiteurs malentendants non appareillés « T ».

Fourniture

Le pack **C 900 planar** - 41.039.09 est livré complet prêt à poser.

Sa composition est la suivante :

- pupitre agent avec micro directionnel sur bras flexible 30 cm, avec en face arrière les connectiques détrompées : alimentation, BIM planar et combiné, ainsi que la led de fonctionnement
- alimentation 220 V AC/15 V DC cordon 1,80 m + 1,80 m raccordée au pupitre
- câble de liaison RJ45 pupitre vers ampli/BIM : 2 m
- boîtier planar ampli de boucle et circuit rayonnant : L 168 x H 276 x P 60 mm
- combiné non « T »

Architecture - Installation

Le pupitre est posé sur le plan de travail, de façon à ce que la tête du micro directionnel soit face à l'agent à 30 cm de sa bouche, assurant ainsi une prise de son pure sans bruit ambiant.

Le boîtier planar **C 900** est disposé :

- sous la tablette client
- côté agent contre la façade du comptoir entre 80 cm et 1 m du sol.

Le socle du combiné est vissé sur la tablette, en position facilement accessible au visiteur.

Le pictogramme « T » est appliqué sur le comptoir, de façon très visible.

Mise en œuvre - Supervision

L'inductophone fonctionne après sa mise sous tension, dès que l'agent parle. Il ne consomme qu'en émission.

L'agent doit parler face au micro à environ 30 cm de celui-ci. A 15 cm le volume double.

Les leds vertes de l'alimentation et du pupitre indiquent la disponibilité de la mini boucle.

Le contrôle d'émission intervient en parlant dans le micro du pupitre, par l'écoute du combiné, au vu de la led rouge à l'arrière du pupitre et en se déplaçant dans la sphère sonorisée avec un **inductomètre**.

Variantes (nous consulter) :

- profondeur de champ rayonnant 2 m au lieu de 90 cm
- pupitre sans bras de micro avec micro sur bras flexible fixé séparément 42.000.01D / 40.005.48TE.
- pas de combiné
- pupitre 41.000.011 avec bouton d'appel général vers sonorisation de salle

Réglages : la platine ampli dispose d'un potentiomètre de volume.

TOPTRONIC

BAUER MERCATIQUE
11 rue du Tanin
BP 60052
67382 LINGOLSHEIM CEDEX
Tél : 03 88 77 49 75
Fax : 03 88 77 49 77
e-mail : cb@toptronic.fr
<http://www.toptronic.fr>