


gardex 4. doppel gardex 4

Das Notrufsystem der ganz kleinen öffentlichen Gebäude



TOPTRONIC
LE DIALOGUE ELECTRONIQUE
SEN AJUSTE

Im Rahmen der Barrierefreiheit sollen in Gebäuden die der Öffentlichkeit zugänglich sind Räumlichkeiten festgelegt werden wo im Problemfall Behinderte Personen Zuflucht finden können, sich melden können und Hilfe erwarten können.

gardex 4 visualisiert in der Zentralenstelle mit Ton und Led die Herkunft des Anrufs. Der Sicherheitsbeauftragte drückt die entsprechende Taste und hebt sein Handhörer ab.

gardex 4 kann bis zu 4 Rufstationen überwachen, mit **doppel gardex 4** sogar 8 Stationen. Für grössere Räume : **gardex 16 ET**.

Die kompakte Chefstation findet leicht Platz auf dem Schreibtisch oder an der Mauer im Lokal des Sicherheitsbeauftragten : Sekretariat, Eingangshalle, Hausmeister ...



gardex 4 entspricht allen Forderungen der Notrufsprechanlagen für kleine öffentliche Gebäude.

Die Erwartungen der Behinderten : Verständigung

- die Rufstationen sichtbar und leicht identifizierbar : rot - Markierung SOS
- Status LED blinkend im Anruf - Fix in Kommunikation
- Buzzerton beim Tastendruck
- Befestigungshöhe 80 Zm bis 1,30 M
- Option : Spule für Schwerhörige und Blindenschrift
- sehr gut verständliches Gespräch

Die Erwartungen des Sicherheitsbeauftragten : lesbare Chefstation

- im Ruhestand : LED grün Fix
- im Anruf : LED rot blinkend + Tonalität
- in Kommunikation - Taste gedrückt : rot fix - Handhörer abheben
- Abschluss : Taste lang drücken bis Ton und LED grün Fix
- Liniendefekt : orange blinkend
- Der Zustand von den Anlage ist immer angezeigt

Die Erwartungen des Bauherren

- kompakte, robuste Chefstation Wand oder Buro gut zu unterbringen
- Sternverkabelung 9/10^{ème} CR1/C1
- grosse Palette von Rufstationen **gardex**



Die gardex 4 Chefstation

22.002.04

- Gehäuse AP Wand/Büro - B 156 x H 216 x T 34 Mm
- 4 Tasten mit LED
- Rufton
- Netzteil 24 oder 48 V (Jumper 1) oder Notstrom
- Relais für Aussenmeldung : Hupe - Lichtmelder

Die doppel gardex 4 Chefstation

22.002.04.2

- 2 Gehäuse verbunden B 312 x H 216 x T 34 Mm
- RJ 45 Kabel
- Netzteil und Handhörer am ersten angeschlossen

Der Handhörer von der Chefstation

- Abgehoben nach Kommunikationsaufbau, spricht mit der Rufstation

B 74 x H 234 x T 72 Mm

- full duplex mit Handhörer Rufstationen
- half duplex mit Gehäusestationen

22.001.021

22.001.022

Die Netzteile

- 24 V bei Handhörer und Standardgehäuse
- 48 V bei Gehäuse mit „T“ Schleife
- 24 V Notstrom 7 A/S - 3 A

41.000.16

41.000.18

22.002.52

Die gardex Notrufstationen

- passend an allen Integrationswünschen
- Verdrahtung Sternförmig 1 oder 2 Paare 9/10

Alarm Handhörer - Verdrahtung 1 Paar - 24 V

22.001.023T

- rote Handhörer ohne Tastatur AP oder UP in Nische

B 74 x H 234 x T 72 Mm

- Ruf durch Abheben
- Dialog full duplex - „T“ Spule im Lautsprecher
- Information für den Behinderten :

. Abheben : Telefon Rufton

. Abschalten von der Zentrale : Telefon Einhängeton

- Stromaufnahme : Ruhestand 8 mA, im Gespräch 40 mA

- Option : antiabreiss Backe

22.001.030

B 215 x H 140 x T 75 Mm

Alarm Sprechstellen - Verdrahtung 2 Paare

- Frontblende rot RAL 3000 - SOS Markierung beinhaltet Mikrofon, Lautsprecher, Elektronik
- Taste mit automatischer Rearmierung oder Membrane mit Schlüsselrearmierung

- Dialog half duplex gesteuert von der Zentrale

- benötigt AP Rahmen oder UP Kasten

- Information für den Behinderten :

Ruf : LED blinkt und Tonalität - Kommunikation : LED fix

- Stromaufnahme : Ruhestand 20 mA, Gespräch 80 mA mit Schleife im Gespräch zwischen 200 und 600 mA

Standardsprechstellen : 24 V - B 120 x H 164 x T 2/35 Mm

- Ruftaste

22.001.028

- Rufmembrane

22.001.038

- UP Kasten : B 94 x H 145 x T 50 Mm

22.001.029

- AP Rahmen : B 130 x H 174 x T 50 Mm

22.001.31

Sprechstellen mit Schleife : 48 V - B 135 x H 164 x T 2/35 Mm

- Ruftaste

22.001.028T

- Rufmembrane

22.001.038T

- UP Kasten : B 109 x H 145 x T 50 Mm

22.001.029T

- AP Rahmen : B 145 x H 174 x T 50 Mm

22.001.31T

Sprechstellen für Lifte

22.001.025K



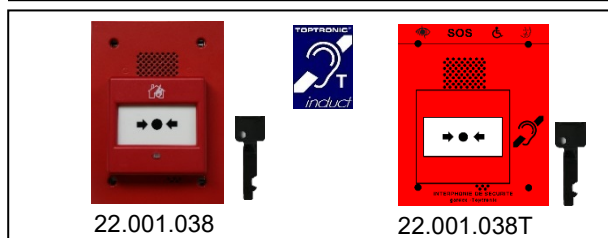


- Mikrofon, Lautsprecher, LED, getrennt

- Ruf über Lifttaste

Blindenschrift

22.001.90

B 50 x H 35 Mm



TOPTRONIC

11 rue du Tanin
BP 60052
67382 LINGOLSHEIM CEDEX
Tél : 03 88 77 49 75
Fax : 03 88 77 49 77
e-mail : contact@toptronic.fr
http://www.toptronic.fr

29.07.2021